




## 2.6

## Le protocole de traitement des mammites

Informations supplémentaires au verso

Le protocole de traitement des mammites			
Grade de la mammite	 <b>Traitement et thérapies alternatives</b> Prélevez d'abord un échantillon stérile : le soumettre à l'analyse bactériologique ou le congeler immédiatement.	 <b>Délai d'attente / période de retrait (jours)</b>	
		Lait	Viande
<b>MAM1</b> <b>Mammite légère</b> Lait anormal			
<b>MAM2</b> <b>Mammite modérée</b> Lait anormal et signes cliniques localisés au niveau du pis : Enflure, rougeur, douleur			
<b>MAM3</b> <b>Mammite sévère</b> Lait anormal, signes cliniques au niveau du pis et signes systémiques	 Prévenez votre médecin vétérinaire.		
<b>Infection subclinique</b> Détectée par le CCS ou le CMT			

**Date de mise à jour :**

**Important : Le protocole de traitement doit être révisé au moins une fois l'an. Consultez votre médecin vétérinaire.**



## Le protocole de traitement des mammites (suite)

### Signes cliniques

Mammite légère MAM1	Mammite modérée MAM2	Mammite sévère MAM3
Lait visiblement anormal	Lait visiblement anormal	Lait fortement anormal (parfois aqueux)
Quartier normal	Quartier anormal/enflé	Quartier anormal/enflé
Pas de fièvre	Pas de fièvre ou fièvre légère (39,2 à 39,5 °C)	Forte fièvre (> 40 °C) et extrémités souvent froides au toucher
Bon appétit, bonne condition générale	Légère baisse d'appétit	Perte totale d'appétit Parfois, diarrhée Très abattue
Parfois, légère baisse de production	Baisse de production laitière	Forte baisse de production/ pas de lait

### Conseils de soins

- Selon le grade de mammite observé, suivez le protocole de traitement au recto.
- Prélevez toujours un échantillon de lait avant de traiter avec des antibiotiques et consultez la fiche illustrée *Technique d'administration d'un traitement intramammaire chez les bovins laitiers*.
- Consultez la fiche illustrée *Techniques d'injection pour les bovins laitiers*.

#### Production biologique :

Consultez les normes biologiques de référence du Québec pour les productions animales et la liste des substances permises pour les soins aux animaux émises par le Conseil des appellations réservées et des termes valorisants du Québec ([www.cartvquebec.com](http://www.cartvquebec.com)).

### Conseils généraux

- Prenez la température des vaches atteintes de mammite.
- Identifiez clairement la vache atteinte.
- Notez les données nécessaires dans votre registre d'animaux traités.

### Conseils thérapeutiques

- Suivez le traitement en entier, même si la mammite semble guérie.
- Ne changez pas de médicament sans avoir d'abord consulté votre médecin vétérinaire.
- En cas de doute, contactez toujours votre médecin vétérinaire.